



UAGro

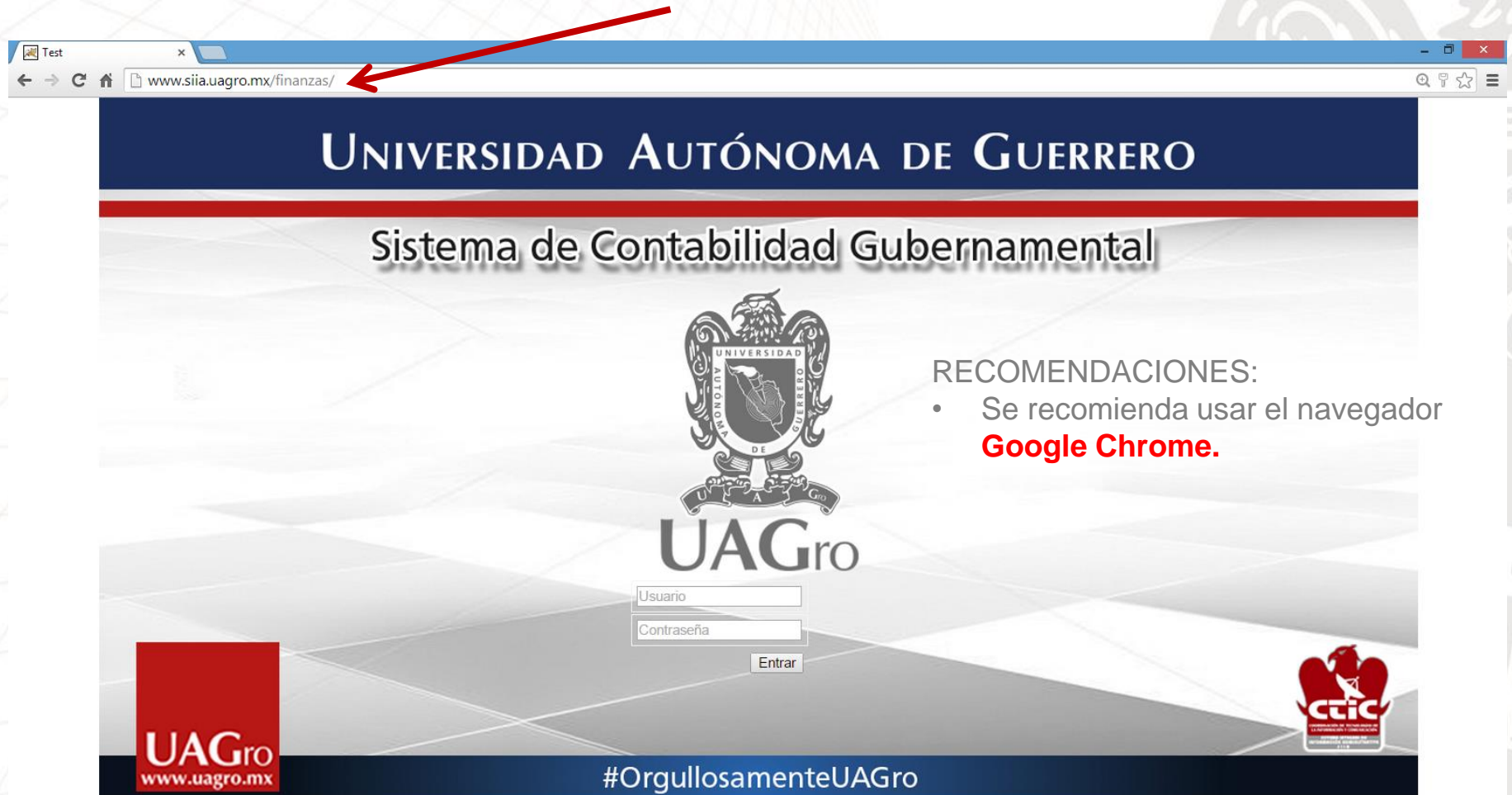
UNIVERSIDAD AUTÓNOMA DE GUERRERO

Coordinación de Tecnologías de la Información y Comunicación

Guía rápida para Generar un Proyecto




Primeramente accesa a la página del sistema en la dirección:
<http://www.siaa.uagro.mx/finanzas>



The screenshot shows a web browser window with the address bar containing www.siaa.uagro.mx/finanzas/. The page header features the text "UNIVERSIDAD AUTÓNOMA DE GUERRERO" in white on a dark blue background, followed by "Sistema de Contabilidad Gubernamental" in white on a light gray background. The central part of the page displays the UAGro logo, which includes the state coat of arms and the text "UAGro". Below the logo are input fields for "Usuario" and "Contraseña", and an "Entrar" button. To the right of the login fields, the text "RECOMENDACIONES:" is followed by a bullet point: "Se recomienda usar el navegador **Google Chrome.**". The bottom of the page has a dark blue footer with the UAGro logo and website address on the left, and the hashtag "#OrgullosamenteUAGro" in the center. A small red logo for "CTIC" is visible in the bottom right corner of the page content.



Después introduce el usuario y contraseña asignados



The screenshot shows a web browser window with the address bar displaying `www.siiia.uagro.mx/finanzas/`. The page content includes the header "UNIVERSIDAD AUTÓNOMA DE GUERRERO" in white text on a dark blue background, followed by a red horizontal line and the title "Sistema de Contabilidad Gubernamental" in a large, bold, black font. Below the title is the UAGro logo, which consists of a coat of arms featuring an eagle and the text "UNIVERSIDAD AUTÓNOMA DE GUERRERO" and "UAGro". Underneath the logo are two input fields: "Usuario" and "Contraseña". A red arrow points to the "Contraseña" field. Below these fields is an "Entrar" button. In the bottom left corner, there is a red square with the UAGro logo and the text "www.uagro.mx". In the bottom right corner, there is a small logo for "CTIC". At the very bottom of the page, there is a dark blue banner with the text "#OrgullosamenteUAGro". The Windows taskbar is visible at the bottom of the screen, showing icons for Internet Explorer, File Explorer, and several other applications. The system clock in the bottom right corner indicates the time is 09:55 a. m. on 31/10/2014.

Test

www.siiia.uagro.mx/finanzas/

UNIVERSIDAD AUTÓNOMA DE GUERRERO

Sistema de Contabilidad Gubernamental

UAGro

Usuario

Contraseña

Entrar

UAGro
www.uagro.mx

#OrgullosamenteUAGro

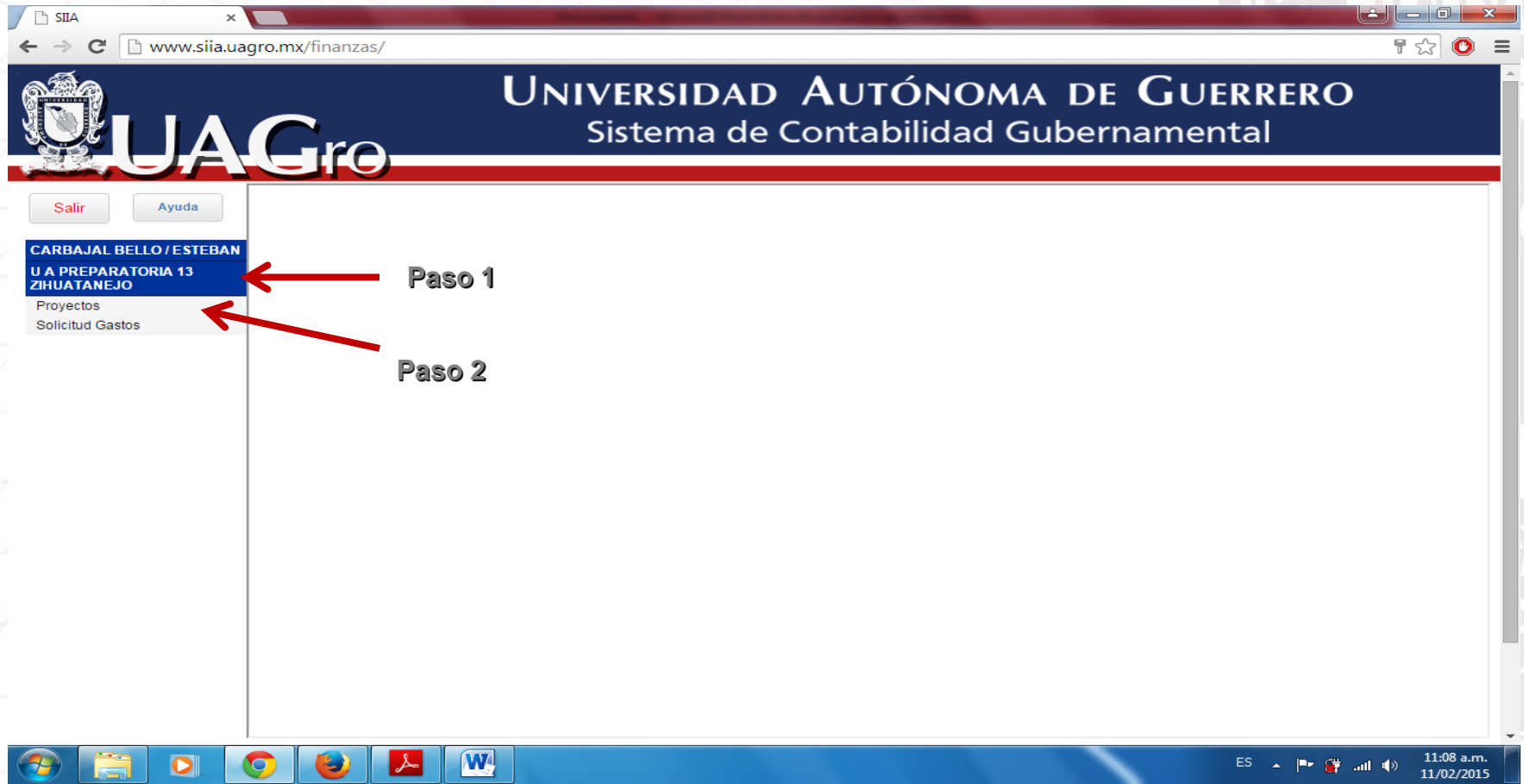
CTIC

09:55 a. m.
31/10/2014

Como generar un Proyecto

PASO 1. Da click donde aparece el nombre de tu Área o Unidad Académica.

PASO 2. Selecciona la opción Proyectos.



Como generar un Proyecto

PASO 3. Click en extraer.

The screenshot shows a web browser window with the URL www.siiia.uagro.mx/finanzas/. The page header features the UAGro logo and the text "UNIVERSIDAD AUTÓNOMA DE GUERRERO Sistema de Contabilidad Gubernamental". On the left, there is a sidebar with a user menu for "CARBAJAL BELLO / ESTEBAN" and a "U A PREPARATORIA 13 ZIHUATANEJO" section containing links for "Proyectos" and "Solicitud Gastos". The main content area is titled "Proyectos" and includes a "Filtro" dropdown menu, input fields for "proyectos", "Bolsa", "Num. Ures", and "Nom. Ures", a "Reg x Pag" field set to "30", and an "Extraer" button. A red arrow points to the "Extraer" button, and the text "Paso 3" is written below it. The Windows taskbar at the bottom shows the time as 11:46 a.m. on 11/02/2015.

Como generar un Proyecto

PASO 4. Para agregar un nuevo proyecto, da click en el símbolo “ + ”.

Salir Ayuda

CARBAJAL BELLO / ESTEBAN
U A PREPARATORIA 13 ZIHUATANEJO

Proyectos
Solicitud Gastos

Proyectos

Pag 1 Inserta (PROYS.capIns)

Num	Proyecto	LPROY	U Resp	N UResp	KFUNC	Bolsa	PRORIG	EGRP	EGRE
1	89764	GASTO DE OPERACIÓN 2015	1113	U A PREPARATORIA 13 ZIHUATANEJO	2.5.2.13.1	83554	191785	191785	0

ES 11:46 a.m. 11/02/2015

Como generar un Proyecto

PASO 5. Escribe el nombre del Proyecto (debe ser el igual como la descripción de la bolsa).

The screenshot shows a web browser window with the URL www.siaa.uagro.mx/finanzas/. The page header features the UAGro logo and the text "UNIVERSIDAD AUTÓNOMA DE GUERRERO Sistema de Contabilidad Gubernamental".

On the left sidebar, the user is logged in as "CARBAJAL BELLO / ESTEBAN" with the role "U A PREPARATORIA 13 ZIHUATANEJO". The sidebar menu includes "Proyectos" and "Solicitud Gastos".

The main content area is titled "Proyectos" and contains a form with the following fields:

Nombre	Gasto de Operación	
Objetivo		
Programa		
U Resp		
Bolsa	83554	Subsidio Ordinario Estatal 2015
Fecha		Monto:

Below the form, there are tabs for "Participantes", "Actividades", "Metas", and "Presupuesto". The "Participantes" tab is active, showing a search bar and the label "Nombre".

A red arrow points from the text "Paso 5" to the "Nombre" field, indicating the step to enter the project name.

The Windows taskbar at the bottom shows the system clock as 11:48 a.m. on 11/02/2015.

Como generar un Gasto a Proyecto

PASO 6. Escribe el Objetivo del proyecto (como esta establecido en el Convenio).

SIIA Nueva pestaña x x

www.siiia.uagro.mx/finanzas/

UNIVERSIDAD AUTÓNOMA DE GUERRERO
Sistema de Contabilidad Gubernamental

Salir Ayuda

CARBAJAL BELLO / ESTEBAN
U A PREPARATORIA 13
ZIHUATANEJO
Proyectos
Solicitud Gastos

Proyectos

Proyecto

Nombre	Gasto de Operación	
Objetivo	Comprobar funcionalidad del Sistema	
Programa		
U Resp		
Bolsa	83554	Subsidio Ordinario Estatal 2015
Fecha		Monto:

Participantes Actividades Metas Presupuestos

+ -

Nombre

Paso 6

ES 11:49 a.m. 11/02/2015

Como generar un Proyecto

PASO 7. Selecciona la opción Programa. (Da click en el icono de la lupa).

PASO 8. Selecciona el punto 2 (Desarrollo social).

The screenshot shows the web application interface for the Universidad Autónoma de Guerrero (UAGro) Sistema de Contabilidad Gubernamental. The browser address bar shows www.siiia.uagro.mx/finanzas/. The page header includes the UAGro logo and the text "UNIVERSIDAD AUTÓNOMA DE GUERRERO Sistema de Contabilidad Gubernamental".

On the left sidebar, the user is logged in as "CARBAJAL BELLO / ESTEBAN" with the role "U A PREPARATORIA 13 ZIHUATANEJO". The sidebar menu includes "Proyectos" and "Solicitud Gastos".

The main content area is titled "Proyectos" and contains a list of project categories:

- 1 Gobierno
- 2 Desarrollo Social
- 3 Desarrollo Económico
- 4 Otras

Below the list, there is a "Proyecto" form with the following fields:

Nombre	Gasto de Operación	
Objetivo	Comprobar funcionalidad del Sistema	
Programa	<input type="text"/>	
U Resp	<input type="text"/>	
Bolsa	8355	Subsidio Ordinario Estatal 2015
Fecha	<input type="text"/>	Monto: <input type="text"/>

At the bottom of the form, there are tabs for "Participantes", "Actividades", "Metas", and "Presupuesto". The "Participantes" tab is active, showing a table with a search icon and the column "Nombre".

Two red arrows indicate the steps:

- Paso 7**: Points to the search icon next to the "Programa" field.
- Paso 8**: Points to the "2 Desarrollo Social" option in the project category list.

The Windows taskbar at the bottom shows the system clock as 11:49 a.m. on 11/02/2015.

Como generar un Proyecto

PASO 9. Selecciona el punto 2.5. (Educación)

PASO 10. Selecciona el nivel académico correspondiente.

The screenshot shows a web browser window with the URL www.siiia.uagro.mx/finanzas/. The page header features the UAGro logo and the text "UNIVERSIDAD AUTÓNOMA DE GUERRERO Sistema de Contabilidad Gubernamental". Below the header, there are buttons for "Salir" and "Ayuda". A sidebar on the left identifies the user as "CARBAJAL BELLO / ESTEBAN" and lists "U A PREPARATORIA 13 ZIHUATANEJO" with options for "Proyectos" and "Solicitud Gastos".

The main content area is titled "Proyectos" and contains a list of categories. A "Cerrar" button is located at the top right of this section. The categories are:

- 1 Gobierno
- 2 Desarrollo Social
 - 2.1 Protección Ambiental
 - 2.2 Vivienda y Servicios a la Comunidad
 - 2.3 Salud
 - 2.4 Recreación, Cultura y Otras Manifestaciones Sociales
 - 2.5 Educación** (indicated by a red arrow labeled "Paso 9")
 - 2.5.2 Educación Media Superior.
 - 2.5.3 Educación Superior.
 - 2.5.4 Posgrado
 - 2.5.6 Otros Servicios Educativos y Actividades Inherentes
 - 2.6 Protección Social
 - 2.7 Otros asuntos sociales
- 3 Desarrollo Económico
- 4 Otras

Below the list, there is another "Cerrar" button. At the bottom, a "Proyecto" section contains two input fields:

Nombre	Gasto de Operación
Objetivo	Comprobar funcionalidad del Sistema

The Windows taskbar at the bottom shows the system clock as 11:49 a.m. on 11/02/2015.

Como generar un Proyecto

PASO 11. Selecciona un Programa del PDI.

The screenshot shows a web browser window with the URL www.siiia.uagro.mx/finanzas/. The page header features the UAGro logo and the text "UNIVERSIDAD AUTÓNOMA DE GUERRERO Sistema de Contabilidad Gubernamental". Below the header, there are buttons for "Salir" and "Ayuda". On the left side, a sidebar menu lists "CARBAJAL BELLO / ESTEBAN", "U A PREPARATORIA 13 ZIHUATANEJO", "Proyectos", and "Solicitud Gastos". The main content area is titled "Proyectos" and contains a list of projects. A red arrow points to the "2.5.2.4 Universidad Virtual" option, which is labeled "Paso 11".

Proyectos

Cerrar

- 1 Gobierno
- 2 *Desarrollo Social*
 - 2.1 Protección Ambiental
 - 2.2 Vivienda y Servicios a la Comunidad
 - 2.3 Salud
 - 2.4 Recreación, Cultura y Otras Manifestaciones Sociales
 - 2.5 *Educación*
 - 2.5.2 *Educación Media Superior.*
 - 2.5.2.1 Modelo Educativo UAGro.
 - 2.5.2.11 Infraestructura física, acorde al Modelo Educativo
 - 2.5.2.12 Equidad Educativa e Inclusión Social (Educación Media Superior).
 - 2.5.2.13 Fortalecimiento de los procesos de la Gestión y Administración de la Unidad Académica de Educación Media Superior
 - 2.5.2.2 Acompañamiento Estudiantil
 - 2.5.2.3 Regionalización
 - 2.5.2.4 Universidad Virtual
 - 2.5.2.5 Oferta Educativa con calidad y pertinencia
 - 2.5.2.6 Academias, columna vertebral del quehacer académico
 - 2.5.2.8 Internacionalización
 - 2.5.2.9 Extensión de la cultura y de los servicios
 - 2.5.3 Educación Superior.
 - 2.5.4 Posgrado
 - 2.5.6 Otros Servicios Educativos y Actividades Inherentes
 - 2.6 Protección Social

Como generar un Proyecto

PASO 12. Selecciona un proyecto. (Con el que consideres que vas a trabajar el gasto destinado al proyecto)

The screenshot shows a web browser window with the URL www.siaa.uagro.mx/finanzas/. The page header features the UAGro logo and the text "UNIVERSIDAD AUTÓNOMA DE GUERRERO Sistema de Contabilidad Gubernamental". Below the header, there are buttons for "Salir" and "Ayuda". A sidebar on the left shows the user's name "CARBAJAL BELLO / ESTEBAN" and the institution "U A PREPARATORIA 13 ZIHUATANEJO", with links for "Proyectos" and "Solicitud Gastos". The main content area is titled "Proyectos" and contains a list of projects. A red arrow points to the project "2.5.2.1.4 Implementación del Modelo Educativo en la Oferta Educativa.", which is highlighted. The text "Paso 12" is written next to the arrow. The Windows taskbar at the bottom shows the date and time as 11:51 a.m. on 11/02/2015.

Salir Ayuda

CARBAJAL BELLO / ESTEBAN
U A PREPARATORIA 13
ZIHUATANEJO

Proyectos
Solicitud Gastos

Proyectos

Cerrar

1 Gobierno

2 Desarrollo Social

2.1 Protección Ambiental

2.2 Vivienda y Servicios a la Comunidad

2.3 Salud

2.4 Recreación, Cultura y Otras Manifestaciones Sociales

2.5 Educación

2.5.2 Educación Media Superior.

2.5.2.1 Modelo Educativo UAGro.

2.5.2.1.1 Revisión y puesta a punto del Modelo Educativo

2.5.2.1.2 Difusión del Modelo Educativo en la Sociedad.

2.5.2.1.3 Apropiación del Modelo Educativo por la Comunidad Universitaria.

2.5.2.1.4 Implementación del Modelo Educativo en la Oferta Educativa.

2.5.2.1.5 Revisión de la Oferta Educativa (Existente).

2.5.2.1.6 Diseño de Nueva Oferta Educativa.

2.5.2.11 Infraestructura física, acorde al Modelo Educativo

2.5.2.12 Equidad Educativa e Inclusión Social (Educación Media Superior).

2.5.2.13 Fortalecimiento de los procesos de la Gestión y Administración de la Unidad Académica de Educación Media Superior

2.5.2.2 Acompañamiento Estudiantil

2.5.2.3 Regionalización

2.5.2.4 Universidad Virtual

2.5.2.5 Oferta Educativa con calidad y pertinencia

2.5.2.6 Academias, columna vertebral del quehacer académico

Paso 12

ES 11:51 a.m. 11/02/2015

Como generar un Proyecto

PASO 13. Selecciona la opción de Unidad Responsable. (Da click en la lupa)

PASO 14. Selecciona el Área o Unidad Académica(o buscar la columna Nombre).

Google x SIIA x

www.siaa.uagro.mx/finanzas/

UNIVERSIDAD AUTÓNOMA DE GUERRERO
Sistema de Contabilidad Gubernamental

Salir Ayuda

CARBAJAL BELLO / ESTEBAN
U A PREPARATORIA 13
ZIHUATANEJO

Proyectos
Solicitud Gastos

Proyectos

U Resp	Nombre
	prepa
<< Pag Anterior	Cerrar Pag Siguiente >>
111	U A PREPARATORIA 1 CHILPANCINGO
112	U A PREPARATORIA 2 ACAPULCO
113	U A PREPARATORIA 3 TELOLOAPAN
114	U A PREPARATORIA 4 TAXCO
115	U A PREPARATORIA 5 OMETEPEC
116	U A PREPARATORIA 6 TECPAN DE GALEANA
117	U A PREPARATORIA 7 ACAPULCO
118	U A PREPARATORIA 8 ALTAMIRANO
119	U A PREPARATORIA 9 CHILPANCINGO
1110	U A PREPARATORIA 10 IGUALA
1111	U A PREPARATORIA 11 TLAPA
1112	U A PREPARATORIA 12 TIERRA COLORADA
1113	U A PREPARATORIA 13 ZIHUATANEJO
1114	U A PREPARATORIA 14 SN LUIS ACATLAN
1115	U A PREPARATORIA 15 TECOANAPA
1116	U A PREPARATORIA 16 COYUCA BENITEZ
1117	U A PREPARATORIA 17 ACAPULCO
1118	U A PREPARATORIA 18
1119	U A PREPARATORIA 19 APAXTLA
1120	U A PREPARATORIA 20 ARCELIA
<< Pag Anterior	Cerrar Pag Siguiente >>

Proyecto

Nombre	Gasto de Operación	
Objetivo	Comprobar funcionalidad del Sistema	
Programa	2.5.2.1.4	Implementación del Modelo Educativo en la Oferta Educativa.
U Resp	1113	
Bolsa	3554	Subsidio Ordinario Estatal 2015
Fecha		Monto:

Participantes Actividades Metas Presupuesto

Nombre

Paso 13

Paso 14

03:58 p. m.
11/02/2015

Como generar un Proyecto

PASO 15. Selecciona la opción Bolsa. (Da click en la lupa)

PASO 16. Busca y selecciona el No. la bolsa que te corresponde, la cual será la que contendrá los recursos financieros asignados. (La bolsa será otorgada en el Área de Presupuestos de acuerdo al convenio que se haya entregado)

Google

SIIA

www.siiia.uagro.mx/finanzas/

Salir Ayuda

CARBAJAL BELLO / ESTEBAN

U A PREPARATORIA 13

ZIHUATANEJO

Proyectos

Solicitud Gastos

Proyectos

Proyecto

Nombre

Objetivo

Programa

U Resp

Bolsa

Fecha

Bolsa	N Bolsa	Año
<< Pag Anterior		
Cerrar		
Pag Siguiente >>		
1	IP No Identif	2014
2	IP U A CIENCIAS AGROPECUARIAS Y AMBIENTALES IGUALA	2014
3	IP No Identif	2014
4	IP U A TURISMO	2014
5	IP U A PREPARATORIA 32 IGUALA	2014
6	IP U A MATEMÁTICAS CHILPANCINGO	2014
7	IP UNIDAD DE ESTUDIOS DE POSGRADO E INVESTIGACIÓN	2014
8	IP U A CIENCIAS NATURALES	2014
9	IP U A PSICOLOGÍA	2014
10	IP U A ENFERMERÍA 02 ACAPULCO	2014
11	IP No Identif	2014
12	IP U A PREPARATORIA 25 PETATLAN	2014
13	IP U A CIENCIAS SOCIALES	2014
14	IP U A ODONTOLOGÍA	2014
15	IP U A PREPARATORIA 8 ALTAMIRANO	2014
16	IP U A PREPARATORIA 26 CHILAPA	2014
17	IP U A DERECHO Y CIENCIAS SOCIALES CHILPANCINGO	2014
18	IP U A PREPARATORIA 2 ACAPULCO	2014
19	IP U A PREPARATORIA 9 CHILPANCINGO	2014
20	IP U A PREPARATORIA 33 CHILPANCINGO	2014
<< Pag Anterior		
Cerrar		
Pag Siguiente >>		

Proyecto

Participantes

Actividades

Metas

Presupuesto

Unids Descripción

P Unid

Total

Paso 15

Paso 16

Como generar un Proyecto

PASO 17. Selecciona la opción Fecha. (Click en el cuadro)

PASO 18. Selecciona la Fecha.

The screenshot shows the 'Proyectos' section of the UAGro Sistema de Contabilidad Gubernamental. The form contains the following fields:

- Nombre: Gasto de Operación
- Objetivo: Comprobar funcionalidad del Sistema
- Programa: 2.5.2.1.4 Implementación del
- U Resp: 1113
- Bolsa: 83554 Subsidio Ordinario Estatal 2015
- Fecha: [calendar icon] Monto: [input field]

Annotations for the steps:

- Paso 17:** An arrow points to the 'Fecha' label.
- Paso 18:** An arrow points to the date selection calendar, which is highlighted with a red box. The calendar shows February 2015, with the 11th and 12th highlighted in yellow.

The bottom of the screen shows the Windows taskbar with the time 03:59 p.m. on 11/02/2015.

Como generar un Proyecto

PASO 19. Da click en la pestaña Presupuesto.

PASO 20. Da click en el símbolo de “ + “ para generar precisamente los rubros donde se va erogar el gasto.

UNIVERSIDAD AUTÓNOMA DE GUERRERO
Sistema de Contabilidad Gubernamental

Proyectos

Nombre: Gasto de Operación

Objetivo: Comprobar funcionalidad del Sistema

Programa: 2.5.2.1.4 Implementación del Modelo Educativo en la Oferta Educativa.

U Resp: 1113

Bolsa: 83554 Subsidio Ordinario Estatal 2015

Fecha: 11/02/2015 Monto:

Participantes Actividades Metas Presupuesto

COG	Unids	Descripción	P Unid	Total

Paso 20

Paso 19

Como generar un Proyecto

PASO 20. Selecciona dentro del catálogo del Objeto del Gasto(COG), los rubros a donde se desea gastar el recurso.

Google x SIIA x

www.siiia.uagro.mx/finanzas/

UNIVERSIDAD AUTÓNOMA DE GUERRERO
Sistema de Contabilidad Gubernamental

Salir Ayuda

CARBAJAL BELLO / ESTEBAN
U A PREPARATORIA 13
ZIHUATANEJO
Proyectos
Solicitud Gastos

Proyectos

Proyecto

Nombre	Gasto de Operación		
Objetivo	Comprobar funcionalidad del Sistema		
Programa	2.5.2.1.4	Implementación del Modelo Educativo en la Oferta Educativa.	
U Resp	1113		
Bolsa	83554	Subsidio Ordinario Estatal 2015	
Fecha	11/02/2015	Monto:	

Participantes Actividades Metas Presupuesto

Cerrar

1 SERVICIOS PERSONALES

2 MATERIALES Y SUMINISTROS

3 SERVICIOS GENERALES

4 TRANSFERENCIAS, ASIGNACIONES, SUBSIDIOS Y OTRAS AYUDAS

5 BIENES MUEBLES, INMUEBLES E INTANGIBLES

6 INVERSION PUBLICA

7 INVERSIONES FINANCIERAS Y OTRAS PROVISIONES

8 PARTICIPACIONES Y APORTACIONES

9 DEUDA PUBLICA

Cerrar

COG	Unids	Descripción	P Unid	Total

Paso 20

Como generar un Proyecto

PASO 21. En el recuadro de Unids, colocar de preferencia el núm. 1

PASO 22. En el recuadro P Unid, colocar el monto total del presupuesto otorgado, para ese rubro, si desea agregar más rubros repita el paso 20, tantas veces desee agregar.

PASO 23. Click en Guardar.

Google | SIA | www.siaa.uagro.mx/finanzas/

UNIVERSIDAD AUTÓNOMA DE GUERRERO
Sistema de Contabilidad Gubernamental

Salir Ayuda

CARBAJAL BELLO/ESTEBAN
U A PREPARATORIA 13
ZIHUATANEJO

Proyectos
Solicitud Gastos

Proyecto

Nombre: Gasto de Operación

Objetivo: Comprobar funcionalidad del Sistema

Programa: 2.5.2.1.4 Implementación del Modelo Educativo en la Oferta Educativa.

U Resp: 1113

Bolsa: 83554 Subsidio Ordinario Estatal 2015

Fecha: 11/02/2015 Monto: \$2,000.00

Participantes Actividades Metas Presupuesto

COG	Unids	Descripción	P Unid	Total
2.3.3	1	PRODUCTOS DE PAPEL, CARTON E IMPRESOS ADQUIRIDOS	\$2,000.00	\$2,000.00

Paso 21

Paso 22

Paso 23

Como generar un Proyecto

PASO 24 Tu Proyecto ha sido Generado.

PASO 25. Para consultar el detalle de tu proyecto da clic.

PASO 26. Click en el botón Salir.

The screenshot shows the UAGro Sistema de Contabilidad Gubernamental website. The header includes the UAGro logo and the text "UNIVERSIDAD AUTÓNOMA DE GUERRERO Sistema de Contabilidad Gubernamental". The main content area displays a table of projects. A red arrow points to the "Salir" button in the top left corner, labeled "Paso 26". Another red arrow points to the "Proyectos" tab, labeled "Paso 25". A third red arrow points to the first row of the table, labeled "Paso 24".

Proyectos

Pag 1

Num	Proyecto	LPROY	U Resp	NUResp	KFUNC	Bolsa	PRORIG	EGRP	EGRE
1	89764	GASTO DE OPERACIÓN 2013	1113	U A PREPARATORIA 13 ZIHUATANEJO	2.5.2.13.1	83554	191785	191785	0

www.uagro.mx