



**UAGro**  
UNIVERSIDAD AUTÓNOMA DE GUERRERO

Coordinación de Tecnologías de la Información y Comunicación


**Guía rápida para acceder al  
Sistema de Contabilidad Gubernamental**



PASO 1:

Acceder a la página del sistema en la dirección:

<http://www.siiia.uagro.mx/finanzas>




Test

www.siiia.uagro.mx/finanzas/

# UNIVERSIDAD AUTÓNOMA DE GUERRERO

## Sistema de Contabilidad Gubernamental




UAGro


Usuario

Contraseña

Entrar



UAGro  
www.uagro.mx




CTIC

#OrgullosamenteUAGro



09:55 a. m.  
31/10/2014

# PASO 2: Introduce el usuario y contraseña asignados



The screenshot shows a web browser window with the address bar displaying [www.siiia.uagro.mx/finanzas/](http://www.siiia.uagro.mx/finanzas/). The page content includes the following elements:

- Header:** A dark blue banner with the text "UNIVERSIDAD AUTÓNOMA DE GUERRERO" in white.
- Section Header:** "Sistema de Contabilidad Gubernamental" in a large, bold, grey font.
- Logo:** The official coat of arms of the Universidad Autónoma de Guerrero, featuring an eagle with a shield, above the text "UAGro".
- Login Form:** Two input fields labeled "Usuario" and "Contraseña". A red arrow points to the "Usuario" field. Below the fields is an "Entrar" button.
- Footer:** A dark blue banner with the text "#OrgullosamenteUAGro".
- Logos:** A red "UAGro" logo with the website URL [www.uagro.mx](http://www.uagro.mx) in the bottom left, and a red "CTIC" logo in the bottom right.



# PASO 3: Conoce el Sistema

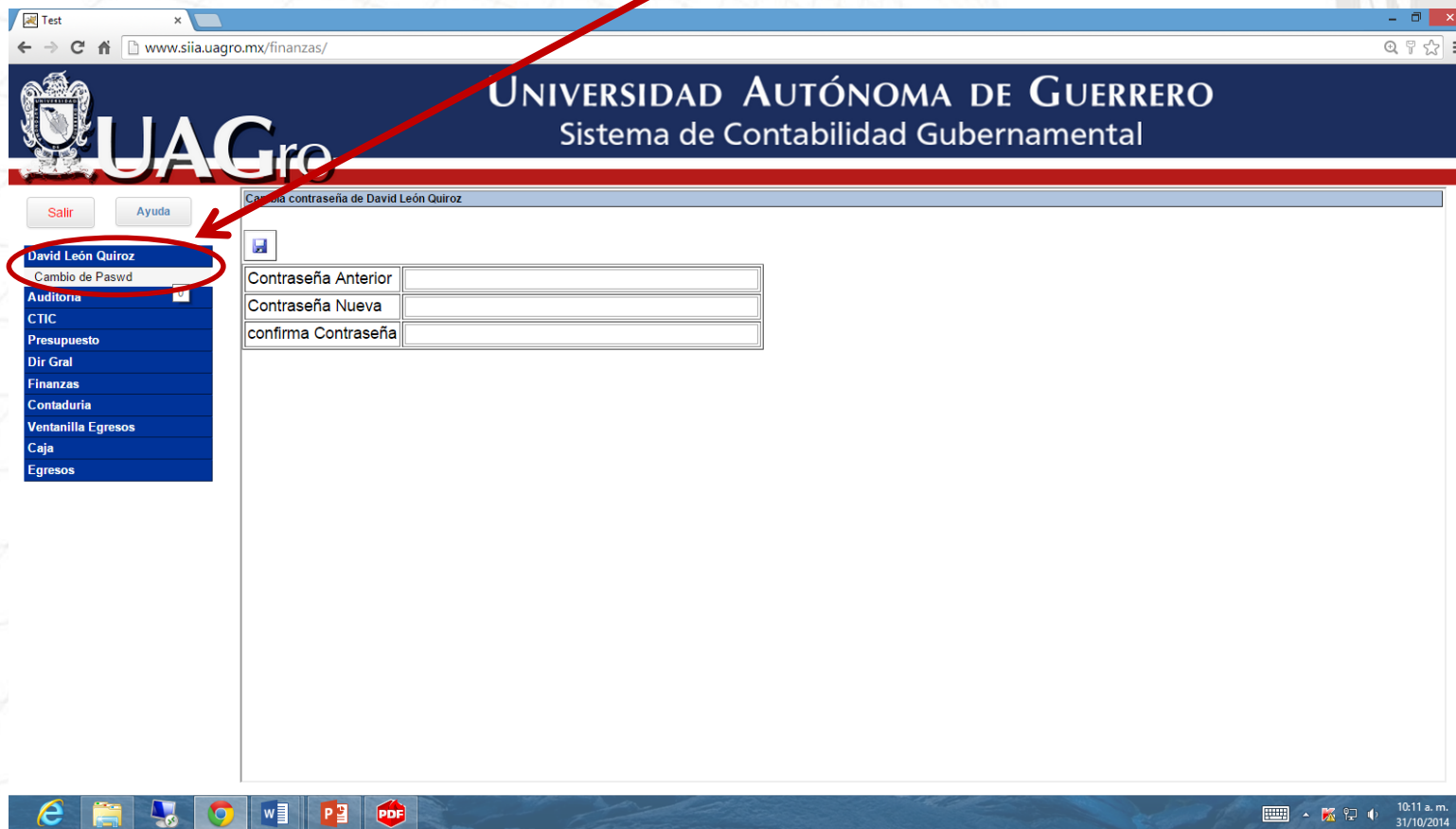
The screenshot shows the web interface of the UAGro financial system. At the top, the header reads "UNIVERSIDAD AUTÓNOMA DE GUERRERO Sistema de Contabilidad Gubernamental". Below the header, there are navigation buttons for "Salir" and "Ayuda". A left sidebar contains a "Menú de Opciones" with items like "Auditoría", "CTIC", "Solicitud Gastos", "Presupuesto", "Dir Gral", "Finanzas", "Contaduría", "Ventanilla Egresos", "Caja", and "Egresos". The main area displays a table of records under the "Solicitud Gastos" tab. The table has columns for "Num", "Tramite", "Tipo", "Fase", "Bolsa", "U Resp", "Paga a", "Concepto", and "Monto". Three records are visible, with the second record having a value of \$16,984.41. Red arrows point from text labels to specific elements: "Menú de Opciones" points to the sidebar; "Iconos del submenú" points to the document, printer, and plus icons; "Ayuda del Sistema" points to the "Ayuda" button; "Realiza tu solicitud..." points to the "Solicitud Gastos" tab; "Opciones de trámites" points to the "Solicitud Gastos" and "Comprobaciones" tabs; and "Registros de los trámites realizados" points to the table of records.

Num	Tramite	Tipo	Fase	Bolsa	U Resp	Paga a	Concepto	Monto
1	32391	Gasto General	En Auditoria	1021	2.2.14	12892	test	\$888.00
2	32399	Fondo Revolvente	Impresos	1021	2.2.14	13224	GSTOS POR LA PRIMERA QUINCENA DE OCTUBRE	\$16,984.41
3	32415	Gasto a Comprobar	Impresos	1021	2.2.14	12892	PRUEBA DOS SISTEMAS	\$10.00

PASO 4:

## Cambiar contraseña

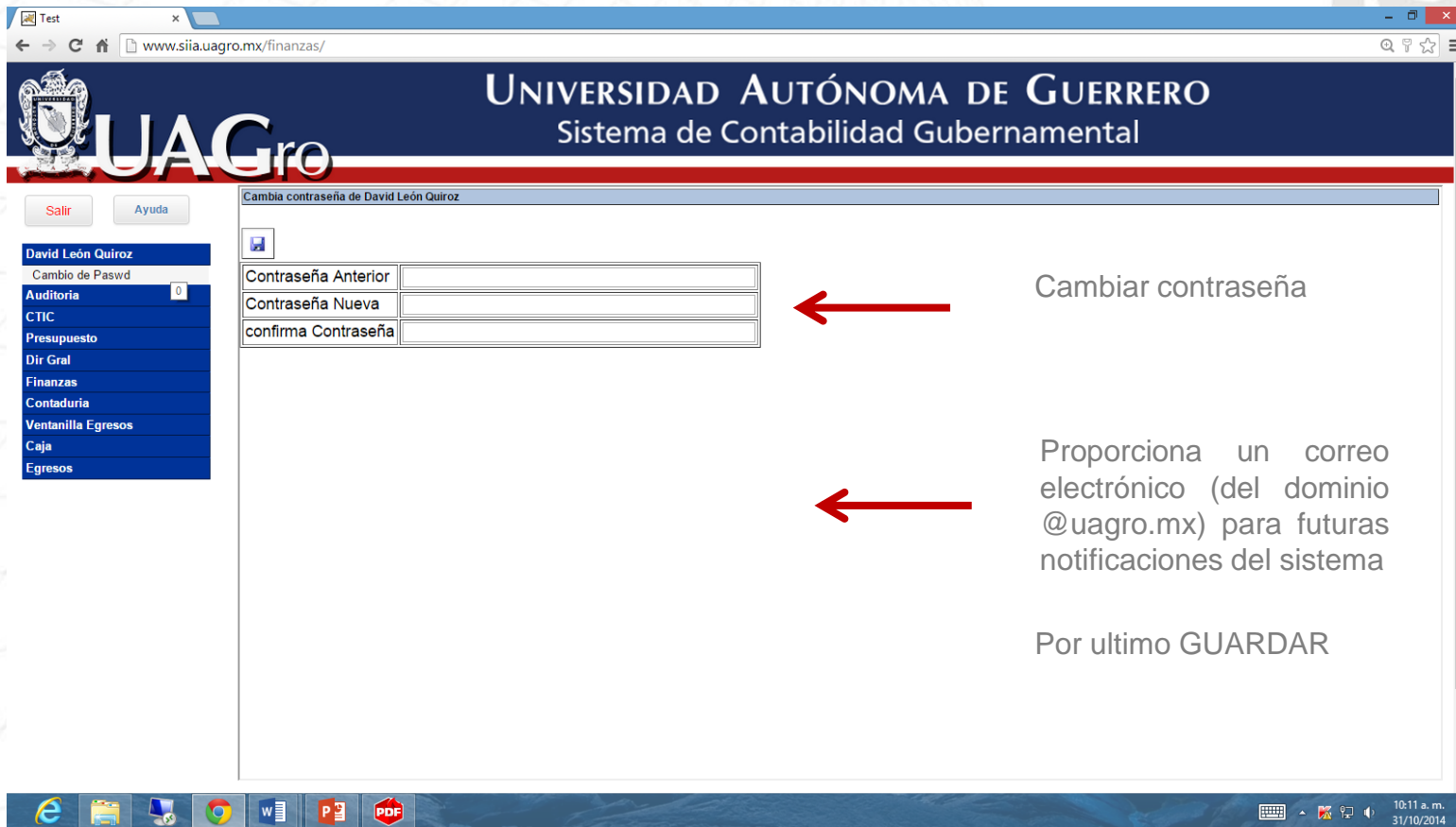
Da clic en la sección de nombre del usuario y en “Cambiar Paswd”, para cambiar la contraseña temporal asignada.



The screenshot shows a web browser window displaying the UAGro financial system interface. The browser address bar shows the URL [www.siiia.uagro.mx/finanzas/](http://www.siiia.uagro.mx/finanzas/). The page header features the UAGro logo and the text "UNIVERSIDAD AUTÓNOMA DE GUERRERO Sistema de Contabilidad Gubernamental". Below the header, there are navigation buttons for "Salir" and "Ayuda". A dropdown menu is open, showing the user's name "David León Quiroz" and the option "Cambio de Paswd", which is highlighted with a red circle. A red arrow points from the text above to this option. The main content area displays the "Cambio contraseña de David León Quiroz" form, which includes three input fields: "Contraseña Anterior", "Contraseña Nueva", and "confirma Contraseña". The Windows taskbar at the bottom shows the system tray with the time 10:11 a. m. and date 31/10/2014.

## PASO 5:

Reemplaza la contraseña temporal asignada y proporciona un correo electrónico oficial del dominio @uagro.mx



The screenshot shows a web browser window with the URL [www.siaa.uagro.mx/finanzas/](http://www.siaa.uagro.mx/finanzas/). The page header features the UAGro logo and the text "UNIVERSIDAD AUTÓNOMA DE GUERRERO Sistema de Contabilidad Gubernamental". A navigation menu on the left includes "Salir" and "Ayuda" buttons, and a list of menu items: "David León Quiroz", "Cambio de Paswd", "Auditoria", "CTIC", "Presupuesto", "Dir Gral", "Finanzas", "Contaduria", "Ventanilla Egresos", "Caja", and "Egresos". The main content area is titled "Cambia contraseña de David León Quiroz" and contains a form with three input fields: "Contraseña Anterior", "Contraseña Nueva", and "confirma Contraseña". Two red arrows point from the text on the right to these fields. The Windows taskbar at the bottom shows the date and time as 10:11 a. m. on 31/10/2014.

Cambia contraseña de David León Quiroz

Contraseña Anterior

Contraseña Nueva

confirma Contraseña

Cambiar contraseña

Proporciona un correo electrónico (del dominio @uagro.mx) para futuras notificaciones del sistema

Por ultimo GUARDAR